

ORDINE DEGLI INGEGNERI DELLA PROVINCIA DI LATINA

C.F. 80001650599

P.zza Celli, 3 - 04100 Latina

Tel. 0773/69.42.08 - fax 0773/66.26.28

posta@ordineingegnerilatina.it - ordine.latina@ingpec.eu - www.ordineingegnerilatina.it


ORDINE DEGLI INGEGNERI
DELLA PROVINCIA DI LATINA

Bilancio di consuntivo - Quadro di dettaglio a 12 colonne

Sezione: Uscite

Esercizio: 2017

| 1 | Voce | Gestione competenze | | | | | | Gestione residui passivi | | | | | | | | |
|----------|---|---------------------|------------|------------|-----------------|-----------|-----------|--------------------------|---------------------|------------|------------|----------|-----------|------------------------|-------------------------|----------|
| | | Previsioni | | | Somme accertate | | | Differenze vs previsioni | Ad inizio esercizio | Variazioni | Definitivi | Pagati | Da pagare | Res esercizio corrente | Totale a fine esercizio | |
| | | Previsione | Variazioni | Definitive | Pagato | Da pagare | Totali | | | | | | | | | |
| | Titolo 1 | | | | | | | | | | | | | | | |
| | Spese correnti | | | | | | | | | | | | | | | |
| 1.1 | Spese Organi Istituzionali | | | | | | | | | | | | | | | |
| 1.1.1.0 | Spese convocazione Assemblée | 3.000,00 | 0,00 | 3.000,00 | 2.835,28 | 0,00 | 2.835,28 | -164,72 | 0,00 | 0,00 | 0,00 | 0,00 | 0,00 | 0,00 | 0,00 | 0,00 |
| 1.1.2.0 | Spese elezioni Organi Istituzionali | 5.000,00 | -500,00 | 4.500,00 | 3.508,55 | 0,00 | 3.508,55 | -991,45 | 0,00 | 0,00 | 0,00 | 0,00 | 0,00 | 0,00 | 0,00 | 0,00 |
| 1.1.3.0 | Spese assicuraz.componenti Organi Istit. | 5.000,00 | 0,00 | 5.000,00 | 4.675,00 | 0,00 | 4.675,00 | -325,00 | 0,00 | 0,00 | 0,00 | 0,00 | 0,00 | 0,00 | 0,00 | 0,00 |
| 1.1.4.0 | Rimborso spese viaggio sogg.indenn.trasf | 17.000,00 | 0,00 | 17.000,00 | 13.763,94 | 0,00 | 13.763,94 | -3.236,06 | 0,00 | 0,00 | 0,00 | 0,00 | 0,00 | 0,00 | 0,00 | 0,00 |
| 1.1.5.0 | Indennit... carica Organi Istituzionali | 0,00 | 0,00 | 0,00 | 0,00 | 0,00 | 0,00 | 0,00 | 0,00 | 0,00 | 0,00 | 0,00 | 0,00 | 0,00 | 0,00 | 0,00 |
| 1.1.6.0 | Gettoni presenza Organi Istituzionali | 2.000,00 | 5.500,00 | 7.500,00 | 0,00 | 7.256,10 | 7.256,10 | -243,90 | 0,00 | 0,00 | 0,00 | 0,00 | 0,00 | 0,00 | 7.256,10 | 7.256,10 |
| | Totale Categoria | 32.000,00 | 5.000,00 | 37.000,00 | 24.782,77 | 7.256,10 | 32.038,87 | -4.961,13 | 0,00 | 0,00 | 0,00 | 0,00 | 0,00 | 0,00 | 7.256,10 | 7.256,10 |
| 1.2 | Spese personale dipendente | | | | | | | | | | | | | | | |
| 1.2.7.0 | Trattamento economico fondamentale | 60.000,00 | 12.000,00 | 72.000,00 | 67.281,16 | 0,00 | 67.281,16 | -4.718,84 | 0,00 | 0,00 | 0,00 | 0,00 | 0,00 | 0,00 | 0,00 | 0,00 |
| 1.2.8.0 | Indennit... di trasferta | 500,00 | 0,00 | 500,00 | 0,00 | 0,00 | 0,00 | -500,00 | 0,00 | 0,00 | 0,00 | 0,00 | 0,00 | 0,00 | 0,00 | 0,00 |
| 1.2.9.0 | Quote aggiunta famiglia | 0,00 | 0,00 | 0,00 | 0,00 | 0,00 | 0,00 | 0,00 | 0,00 | 0,00 | 0,00 | 0,00 | 0,00 | 0,00 | 0,00 | 0,00 |
| 1.2.10.0 | Indennit... trattamento accessorio e stra. | 4.000,00 | 0,00 | 4.000,00 | 1.364,00 | 2.632,54 | 3.996,54 | -3,46 | 2.166,00 | 0,00 | 2.166,00 | 2.166,00 | 0,00 | 0,00 | 2.632,54 | 2.632,54 |
| 1.2.11.0 | Compenso altri Enti | 0,00 | 0,00 | 0,00 | 0,00 | 0,00 | 0,00 | 0,00 | 0,00 | 0,00 | 0,00 | 0,00 | 0,00 | 0,00 | 0,00 | 0,00 |
| 1.2.12.0 | Buoni mensa | 0,00 | 0,00 | 0,00 | 0,00 | 0,00 | 0,00 | 0,00 | 0,00 | 0,00 | 0,00 | 0,00 | 0,00 | 0,00 | 0,00 | 0,00 |
| 1.2.13.0 | Benefici assistenziali | 0,00 | 0,00 | 0,00 | 0,00 | 0,00 | 0,00 | 0,00 | 0,00 | 0,00 | 0,00 | 0,00 | 0,00 | 0,00 | 0,00 | 0,00 |
| 1.2.14.0 | Aggiornamento e formazione | 0,00 | 0,00 | 0,00 | 0,00 | 0,00 | 0,00 | 0,00 | 0,00 | 0,00 | 0,00 | 0,00 | 0,00 | 0,00 | 0,00 | 0,00 |
| 1.2.15.0 | Assicurazione del personale | 1.000,00 | 0,00 | 1.000,00 | 0,00 | 0,00 | 0,00 | -1.000,00 | 0,00 | 0,00 | 0,00 | 0,00 | 0,00 | 0,00 | 0,00 | 0,00 |
| | Totale Categoria | 65.500,00 | 12.000,00 | 77.500,00 | 68.645,16 | 2.632,54 | 71.277,70 | -6.222,30 | 2.166,00 | 0,00 | 2.166,00 | 2.166,00 | 0,00 | 0,00 | 2.632,54 | 2.632,54 |
| 1.3 | Oneri previdenziali, sociali, assistenz. | | | | | | | | | | | | | | | |
| 1.3.16.0 | Contributi previdenziali ed assistenziali | 17.000,00 | 0,00 | 17.000,00 | 15.252,71 | 1.678,69 | 16.931,40 | -68,60 | 1.895,03 | 0,00 | 1.895,03 | 1.895,03 | 0,00 | 0,00 | 1.678,69 | 1.678,69 |
| | Totale Categoria | 17.000,00 | 0,00 | 17.000,00 | 15.252,71 | 1.678,69 | 16.931,40 | -68,60 | 1.895,03 | 0,00 | 1.895,03 | 1.895,03 | 0,00 | 0,00 | 1.678,69 | 1.678,69 |
| 1.4 | Acquisto libri,riviste,giornali,public. | | | | | | | | | | | | | | | |
| 1.4.17.0 | Spese pubblicazione albo ed opuscoli | 5.000,00 | -5.000,00 | 0,00 | 0,00 | 0,00 | 0,00 | 0,00 | 0,00 | 0,00 | 0,00 | 0,00 | 0,00 | 0,00 | 0,00 | 0,00 |
| 1.4.18.0 | Spese pubblicazione e spediz.bollettino | 0,00 | 0,00 | 0,00 | 0,00 | 0,00 | 0,00 | 0,00 | 0,00 | 0,00 | 0,00 | 0,00 | 0,00 | 0,00 | 0,00 | 0,00 |
| 1.4.19.0 | Abbonamenti a riviste ed acquisto pubblicazioni | 1.000,00 | 0,00 | 1.000,00 | 864,80 | 0,00 | 864,80 | -135,20 | 0,00 | 0,00 | 0,00 | 0,00 | 0,00 | 0,00 | 0,00 | 0,00 |
| | Totale Categoria | 6.000,00 | -5.000,00 | 1.000,00 | 864,80 | 0,00 | 864,80 | -135,20 | 0,00 | 0,00 | 0,00 | 0,00 | 0,00 | 0,00 | 0,00 | 0,00 |
| 1.5 | Acquisto noleggio materiale consumo | | | | | | | | | | | | | | | |
| 1.5.20.0 | Spese servizi audiovisivi | 0,00 | 0,00 | 0,00 | 0,00 | 0,00 | 0,00 | 0,00 | 0,00 | 0,00 | 0,00 | 0,00 | 0,00 | 0,00 | 0,00 | 0,00 |
| 1.5.21.0 | Cancelleria, stampati, rilegatura | 5.000,00 | 300,00 | 5.300,00 | 4.927,71 | 326,38 | 5.254,09 | -45,91 | 0,00 | 0,00 | 0,00 | 0,00 | 0,00 | 0,00 | 326,38 | 326,38 |
| 1.5.22.0 | Gestione fotocopiatrice e sistema informatico | 18.000,00 | -2.500,00 | 15.500,00 | 7.918,24 | 0,00 | 7.918,24 | -7.581,76 | 0,00 | 0,00 | 0,00 | 0,00 | 0,00 | 0,00 | 0,00 | 0,00 |
| 1.5.23.0 | Spese minute varie | 2.000,00 | 0,00 | 2.000,00 | 700,41 | 0,00 | 700,41 | -1.299,59 | 0,00 | 0,00 | 0,00 | 0,00 | 0,00 | 0,00 | 0,00 | 0,00 |
| | Totale Categoria | 25.000,00 | -2.200,00 | 22.800,00 | 13.546,36 | 326,38 | 13.872,74 | -8.927,26 | 0,00 | 0,00 | 0,00 | 0,00 | 0,00 | 0,00 | 326,38 | 326,38 |



ORDINE DEGLI INGEGNERI DELLA PROVINCIA DI LATINA

C.F. 80001650599

P.zza Celli, 3 - 04100 Latina

Tel. 0773/69.42.08 - fax 0773/66.26.28

posta@ordineingegnerilatina.it - ordine.latina@ingpec.eu - www.ordineingegnerilatina.it


ORDINE DEGLI INGEGNERI
DELLA PROVINCIA DI LATINA

Bilancio di consuntivo - Quadro di dettaglio a 12 colonne

Sezione: Uscite

Esercizio: 2017

| Voce | Gestione competenze | | | | | | | Gestione residui passivi | | | | | | |
|-----------|--|-------------------|-------------------|-------------------|------------------|-----------------|--------------------------|--------------------------|-----------------|-------------|-----------------|-----------------|------------------------|-------------------------|
| | Previsioni | | | Somme accertate | | | Differenze vs previsioni | Ad inizio esercizio | Variazioni | Definitivi | Pagati | Da pagare | Res esercizio corrente | Totale a fine esercizio |
| | Previsione | Variazioni | Definitive | Pagato | Da pagare | Totali | | | | | | | | |
| 1.6 | Spese di rappresentanza | | | | | | | | | | | | | |
| 1.6.24.0 | Spese di rappresentanza | 11.000,00 | 2.000,00 | 13.000,00 | 12.918,05 | 0,00 | 12.918,05 | -81,95 | 0,00 | 0,00 | 0,00 | 0,00 | 0,00 | 0,00 |
| 1.6.25.0 | Iniziativa divulgative/Mostre e concorsi | 5.000,00 | 0,00 | 5.000,00 | 2.717,00 | 0,00 | 2.717,00 | -2.283,00 | 0,00 | 0,00 | 0,00 | 0,00 | 0,00 | 0,00 |
| 1.6.26.0 | Onoreficienze agli iscritti | 12.000,00 | 0,00 | 12.000,00 | 946,16 | 305,00 | 1.251,16 | -10.748,84 | 180,00 | 0,00 | 180,00 | 180,00 | 0,00 | 305,00 |
| | Totale Categoria | 28.000,00 | 2.000,00 | 30.000,00 | 16.581,21 | 305,00 | 16.886,21 | -13.113,79 | 180,00 | 0,00 | 180,00 | 180,00 | 0,00 | 305,00 |
| 1.7 | Spese funzionamento commissioni | | | | | | | | | | | | | |
| 1.7.27.0 | Contributo funzionamento commissioni varie | 500,00 | 5.000,00 | 5.500,00 | 0,00 | 0,00 | 0,00 | -5.500,00 | 0,00 | 0,00 | 0,00 | 0,00 | 0,00 | 0,00 |
| | Totale Categoria | 500,00 | 5.000,00 | 5.500,00 | 0,00 | 0,00 | 0,00 | -5.500,00 | 0,00 | 0,00 | 0,00 | 0,00 | 0,00 | 0,00 |
| 1.8 | Spese accertamenti sanitari | | | | | | | | | | | | | |
| 1.8.28.0 | Visite fiscali | 0,00 | 0,00 | 0,00 | 0,00 | 0,00 | 0,00 | 0,00 | 0,00 | 0,00 | 0,00 | 0,00 | 0,00 | 0,00 |
| | Totale Categoria | 0,00 | 0,00 | 0,00 | 0,00 | 0,00 | 0,00 | 0,00 | 0,00 | 0,00 | 0,00 | 0,00 | 0,00 | 0,00 |
| 1.9 | Spese per la sede | | | | | | | | | | | | | |
| 1.9.29.0 | Spese condominiali | 4.000,00 | 0,00 | 4.000,00 | 2.840,68 | 0,00 | 2.840,68 | -1.159,32 | 0,00 | 0,00 | 0,00 | 0,00 | 0,00 | 0,00 |
| 1.9.30.0 | Affitto sede | 7.000,00 | 0,00 | 7.000,00 | 6.644,18 | 0,00 | 6.644,18 | -355,82 | 0,00 | 0,00 | 0,00 | 0,00 | 0,00 | 0,00 |
| | Totale Categoria | 11.000,00 | 0,00 | 11.000,00 | 9.484,86 | 0,00 | 9.484,86 | -1.515,14 | 0,00 | 0,00 | 0,00 | 0,00 | 0,00 | 0,00 |
| 1.10 | Manut.riparaz.locali ed impianti | | | | | | | | | | | | | |
| 1.10.31.0 | Manut.riparaz.macchine mobili | 2.500,00 | 0,00 | 2.500,00 | 1.804,01 | 0,00 | 1.804,01 | -695,99 | 0,00 | 0,00 | 0,00 | 0,00 | 0,00 | 0,00 |
| 1.10.32.0 | Spese manut.sede e pulizia locali | 9.000,00 | 1.000,00 | 10.000,00 | 6.599,70 | 597,80 | 7.197,50 | -2.802,50 | 490,00 | 0,00 | 490,00 | 490,00 | 0,00 | 597,80 |
| | Totale Categoria | 11.500,00 | 1.000,00 | 12.500,00 | 8.403,71 | 597,80 | 9.001,51 | -3.498,49 | 490,00 | 0,00 | 490,00 | 490,00 | 0,00 | 597,80 |
| 1.11 | Spese postali e telegrafiche | | | | | | | | | | | | | |
| 1.11.33.0 | Spese postali telefoniche e telegrafiche | 10.000,00 | 0,00 | 10.000,00 | 6.807,37 | 0,00 | 6.807,37 | -3.192,63 | 0,00 | 0,00 | 0,00 | 0,00 | 0,00 | 0,00 |
| | Totale Categoria | 10.000,00 | 0,00 | 10.000,00 | 6.807,37 | 0,00 | 6.807,37 | -3.192,63 | 0,00 | 0,00 | 0,00 | 0,00 | 0,00 | 0,00 |
| 1.12 | Spese partecipazione convegni e congressi | | | | | | | | | | | | | |
| 1.12.34.0 | Aggiornamento professionale e culturali | 135.000,00 | -25.000,00 | 110.000,00 | 70.248,57 | 3.000,00 | 73.248,57 | -36.751,43 | 3.809,33 | 0,00 | 3.809,33 | 3.809,33 | 0,00 | 3.000,00 |
| | Totale Categoria | 135.000,00 | -25.000,00 | 110.000,00 | 70.248,57 | 3.000,00 | 73.248,57 | -36.751,43 | 3.809,33 | 0,00 | 3.809,33 | 3.809,33 | 0,00 | 3.000,00 |
| 1.13 | Spese per concorsi | | | | | | | | | | | | | |
| 1.13.35.0 | Copertura posti vacanti | 10.000,00 | 4.000,00 | 14.000,00 | 13.680,76 | 0,00 | 13.680,76 | -319,24 | 0,00 | 0,00 | 0,00 | 0,00 | 0,00 | 0,00 |
| | Totale Categoria | 10.000,00 | 4.000,00 | 14.000,00 | 13.680,76 | 0,00 | 13.680,76 | -319,24 | 0,00 | 0,00 | 0,00 | 0,00 | 0,00 | 0,00 |
| 1.14 | Contributo enti formativi | | | | | | | | | | | | | |
| 1.14.36.0 | Contributo enti formativi | 0,00 | 50.000,00 | 50.000,00 | 50.000,00 | 0,00 | 50.000,00 | 0,00 | 0,00 | 0,00 | 0,00 | 0,00 | 0,00 | 0,00 |
| | Totale Categoria | 0,00 | 50.000,00 | 50.000,00 | 50.000,00 | 0,00 | 50.000,00 | 0,00 | 0,00 | 0,00 | 0,00 | 0,00 | 0,00 | 0,00 |
| 1.15 | Combustibili energia elettrica riscaldamento | | | | | | | | | | | | | |
| 1.15.37.0 | Energia elettrica acqua gas | 4.000,00 | 0,00 | 4.000,00 | 3.970,29 | 0,00 | 3.970,29 | -29,71 | 0,00 | 0,00 | 0,00 | 0,00 | 0,00 | 0,00 |
| | Totale Categoria | 4.000,00 | 0,00 | 4.000,00 | 3.970,29 | 0,00 | 3.970,29 | -29,71 | 0,00 | 0,00 | 0,00 | 0,00 | 0,00 | 0,00 |



ORDINE DEGLI INGEGNERI DELLA PROVINCIA DI LATINA

C.F. 80001650599

P.zza Celli, 3 - 04100 Latina

Tel. 0773/69.42.08 - fax 0773/66.26.28

posta@ordineingegnerilatina.it - ordine.latina@ingpec.eu - www.ordineingegnerilatina.it


ORDINE DEGLI INGEGNERI
DELLA PROVINCIA DI LATINA

Bilancio di consuntivo - Quadro di dettaglio a 12 colonne

Sezione: Uscite

Esercizio: 2017

| Voce | Gestione competenze | | | | | | | Gestione residui passivi | | | | | | | |
|-----------|--|------------|------------|-----------------|------------|-----------|--------------------------|--------------------------|------------|------------|----------|-----------|------------------------|-------------------------|-----------|
| | Previsioni | | | Somme accertate | | | Differenze vs previsioni | Ad inizio esercizio | Variazioni | Definitivi | Pagati | Da pagare | Res esercizio corrente | Totale a fine esercizio | |
| | Previsione | Variazioni | Definitive | Pagato | Da pagare | Totali | | | | | | | | | |
| 1.16 | Oneri e compensi per speciali incarichi | | | | | | | | | | | | | | |
| 1.16.38.0 | Consulenza legale, amministrativa, tributaria | 14.000,00 | 2.000,00 | 16.000,00 | 12.961,17 | 3.035,36 | 15.996,53 | -3,47 | 1.205,36 | 0,00 | 1.205,36 | 1.205,36 | 0,00 | 3.035,36 | 3.035,36 |
| 1.16.39.0 | Collaborazioni coordinate e continuative | 0,00 | 0,00 | 0,00 | 0,00 | 0,00 | 0,00 | 0,00 | 0,00 | 0,00 | 0,00 | 0,00 | 0,00 | 0,00 | 0,00 |
| | Totale Categoria | 14.000,00 | 2.000,00 | 16.000,00 | 12.961,17 | 3.035,36 | 15.996,53 | -3,47 | 1.205,36 | 0,00 | 1.205,36 | 1.205,36 | 0,00 | 3.035,36 | 3.035,36 |
| 1.17 | Premi di assicurazione | | | | | | | | | | | | | | |
| 1.17.40.0 | Assicurazione furto, incendi. | 500,00 | 0,00 | 500,00 | 0,00 | 0,00 | 0,00 | -500,00 | 0,00 | 0,00 | 0,00 | 0,00 | 0,00 | 0,00 | 0,00 |
| | Totale Categoria | 500,00 | 0,00 | 500,00 | 0,00 | 0,00 | 0,00 | -500,00 | 0,00 | 0,00 | 0,00 | 0,00 | 0,00 | 0,00 | 0,00 |
| 1.18 | Interessi passivi | | | | | | | | | | | | | | |
| 1.18.41.0 | Interessi passivi | 0,00 | 0,00 | 0,00 | 0,00 | 0,00 | 0,00 | 0,00 | 0,00 | 0,00 | 0,00 | 0,00 | 0,00 | 0,00 | 0,00 |
| | Totale Categoria | 0,00 | 0,00 | 0,00 | 0,00 | 0,00 | 0,00 | 0,00 | 0,00 | 0,00 | 0,00 | 0,00 | 0,00 | 0,00 | 0,00 |
| 1.19 | Commissioni bancarie | | | | | | | | | | | | | | |
| 1.19.42.0 | Commissioni bancarie | 2.500,00 | 0,00 | 2.500,00 | 1.537,56 | 0,00 | 1.537,56 | -962,44 | 0,00 | 0,00 | 0,00 | 0,00 | 0,00 | 0,00 | 0,00 |
| | Totale Categoria | 2.500,00 | 0,00 | 2.500,00 | 1.537,56 | 0,00 | 1.537,56 | -962,44 | 0,00 | 0,00 | 0,00 | 0,00 | 0,00 | 0,00 | 0,00 |
| 1.20 | Oneri tributari | | | | | | | | | | | | | | |
| 1.20.43.0 | Imposte tasse tributi e bolli | 30.000,00 | 0,00 | 30.000,00 | 17.413,82 | 1.009,02 | 18.422,84 | -11.577,16 | 0,00 | 0,00 | 0,00 | 0,00 | 0,00 | 1.009,02 | 1.009,02 |
| | Totale Categoria | 30.000,00 | 0,00 | 30.000,00 | 17.413,82 | 1.009,02 | 18.422,84 | -11.577,16 | 0,00 | 0,00 | 0,00 | 0,00 | 0,00 | 1.009,02 | 1.009,02 |
| 1.21 | Poste correttive e compensative | | | | | | | | | | | | | | |
| 1.21.44.0 | Rimborsi quote iscrizione non dovute | 0,00 | 0,00 | 0,00 | 0,00 | 0,00 | 0,00 | 0,00 | 0,00 | 0,00 | 0,00 | 0,00 | 0,00 | 0,00 | 0,00 |
| 1.21.45.0 | Spese varie emissione ruoli | 500,00 | 0,00 | 500,00 | 0,00 | 0,00 | 0,00 | -500,00 | 0,00 | 0,00 | 0,00 | 0,00 | 0,00 | 0,00 | 0,00 |
| | Totale Categoria | 500,00 | 0,00 | 500,00 | 0,00 | 0,00 | 0,00 | -500,00 | 0,00 | 0,00 | 0,00 | 0,00 | 0,00 | 0,00 | 0,00 |
| 1.22 | Fondi di riserva | | | | | | | | | | | | | | |
| 1.22.46.0 | Fondo riserva spese impreviste o straordinarie | 12.500,00 | -7.176,55 | 5.323,45 | 0,00 | 0,00 | 0,00 | -5.323,45 | 0,00 | 0,00 | 0,00 | 0,00 | 0,00 | 0,00 | 0,00 |
| | Totale Categoria | 12.500,00 | -7.176,55 | 5.323,45 | 0,00 | 0,00 | 0,00 | -5.323,45 | 0,00 | 0,00 | 0,00 | 0,00 | 0,00 | 0,00 | 0,00 |
| | Totale Titolo | 415.500,00 | 41.623,45 | 457.123,45 | 334.181,12 | 19.840,89 | 354.022,01 | -103.101,44 | 9.745,72 | 0,00 | 9.745,72 | 9.745,72 | 0,00 | 19.840,89 | 19.840,89 |
| 2 | Titolo 2 | | | | | | | | | | | | | | |
| | Uscite in conto capitale | | | | | | | | | | | | | | |
| 2.23 | Acquisizione beni uso durevole opere immobiliari | | | | | | | | | | | | | | |
| 2.23.1.0 | Acquisizione beni uso durevole opere immobiliari | 5.000,00 | -3.000,00 | 2.000,00 | 0,00 | 0,00 | 0,00 | -2.000,00 | 0,00 | 0,00 | 0,00 | 0,00 | 0,00 | 0,00 | 0,00 |
| | Totale Categoria | 5.000,00 | -3.000,00 | 2.000,00 | 0,00 | 0,00 | 0,00 | -2.000,00 | 0,00 | 0,00 | 0,00 | 0,00 | 0,00 | 0,00 | 0,00 |
| 2.24 | Acquisizione immobilizzazioni tecniche | | | | | | | | | | | | | | |
| 2.24.47.0 | Acquisto macchine ed attrezzature ufficio | 9.000,00 | -6.000,00 | 3.000,00 | 0,00 | 0,00 | 0,00 | -3.000,00 | 0,00 | 0,00 | 0,00 | 0,00 | 0,00 | 0,00 | 0,00 |
| | Totale Categoria | 9.000,00 | -6.000,00 | 3.000,00 | 0,00 | 0,00 | 0,00 | -3.000,00 | 0,00 | 0,00 | 0,00 | 0,00 | 0,00 | 0,00 | 0,00 |
| 2.25 | Accantonamento indennit... anziani... e simili | | | | | | | | | | | | | | |
| 2.25.48.0 | Accantonamento indennit... anziani... e simili | 8.000,00 | -2.000,00 | 6.000,00 | 0,00 | 5.800,00 | 5.800,00 | -200,00 | 5.439,43 | 0,00 | 5.439,43 | 5.439,43 | 0,00 | 5.800,00 | 5.800,00 |
| | Totale Categoria | 8.000,00 | -2.000,00 | 6.000,00 | 0,00 | 5.800,00 | 5.800,00 | -200,00 | 5.439,43 | 0,00 | 5.439,43 | 5.439,43 | 0,00 | 5.800,00 | 5.800,00 |



ORDINE DEGLI INGEGNERI DELLA PROVINCIA DI LATINA

C.F. 80001650599

P.zza Celli, 3 - 04100 Latina

Tel. 0773/69.42.08 - fax 0773/66.26.28

posta@ordineingegnerilatina.it - ordine.latina@ingpec.eu - www.ordineingegnerilatina.it

ORDINE DEGLI INGEGNERI
DELLA PROVINCIA DI LATINA

Bilancio di consuntivo - Quadro di dettaglio a 12 colonne

Sezione: Uscite

Esercizio: 2017

| Voce | Gestione competenze | | | | | | | Gestione residui passivi | | | | | | |
|---------------|-----------------------------------|------------|------------|-----------------|-----------|------------|--------------------------|--------------------------|------------|------------|-----------|-----------|------------------------|-------------------------|
| | Previsioni | | | Somme accertate | | | Differenze vs previsioni | Ad inizio esercizio | Variazioni | Definitivi | Pagati | Da pagare | Res esercizio corrente | Totale a fine esercizio |
| | Previsione | Variazioni | Definitive | Pagato | Da pagare | Totali | | | | | | | | |
| Totale Titolo | 22.000,00 | -11.000,00 | 11.000,00 | 0,00 | 5.800,00 | 5.800,00 | -5.200,00 | 5.439,43 | 0,00 | 5.439,43 | 5.439,43 | 0,00 | 5.800,00 | 5.800,00 |
| 3 | Titolo 3 | | | | | | | | | | | | | |
| | Estinzione mutui ed anticipazioni | | | | | | | | | | | | | |
| 3.26 | Quote mutui | | | | | | | | | | | | | |
| 3.26.49.0 | 0,00 | 0,00 | 0,00 | 0,00 | 0,00 | 0,00 | 0,00 | 0,00 | 0,00 | 0,00 | 0,00 | 0,00 | 0,00 | 0,00 |
| 3.26.50.0 | 0,00 | 0,00 | 0,00 | 0,00 | 0,00 | 0,00 | 0,00 | 0,00 | 0,00 | 0,00 | 0,00 | 0,00 | 0,00 | 0,00 |
| | Totale Categoria | | | | | | | | | | | | | |
| | 0,00 | 0,00 | 0,00 | 0,00 | 0,00 | 0,00 | 0,00 | 0,00 | 0,00 | 0,00 | 0,00 | 0,00 | 0,00 | 0,00 |
| | Totale Titolo | | | | | | | | | | | | | |
| | 0,00 | 0,00 | 0,00 | 0,00 | 0,00 | 0,00 | 0,00 | 0,00 | 0,00 | 0,00 | 0,00 | 0,00 | 0,00 | 0,00 |
| 4 | Titolo 4 | | | | | | | | | | | | | |
| | Partite di giro | | | | | | | | | | | | | |
| 4.27 | Uscite per partite di giro | | | | | | | | | | | | | |
| 4.27.51.0 | 42.000,00 | 0,00 | 42.000,00 | 42.000,00 | 0,00 | 42.000,00 | 0,00 | 2.800,00 | 0,00 | 2.800,00 | 2.800,00 | 0,00 | 0,00 | 0,00 |
| 4.27.52.0 | 3.000,00 | 0,00 | 3.000,00 | 1.275,00 | 0,00 | 1.275,00 | -1.725,00 | 1.775,00 | 0,00 | 1.775,00 | 1.775,00 | 0,00 | 0,00 | 0,00 |
| 4.27.53.0 | 15.000,00 | 0,00 | 15.000,00 | 9.390,43 | 1.327,00 | 10.717,43 | -4.282,57 | 1.351,40 | 0,00 | 1.351,40 | 1.351,40 | 0,00 | 1.327,00 | 1.327,00 |
| 4.27.54.0 | 17.000,00 | 0,00 | 17.000,00 | 11.117,34 | 1.520,96 | 12.638,30 | -4.361,70 | 1.287,62 | 0,00 | 1.287,62 | 1.287,62 | 0,00 | 1.520,96 | 1.520,96 |
| 4.27.55.0 | 1.000,00 | 0,00 | 1.000,00 | 0,00 | 0,00 | 0,00 | -1.000,00 | 0,00 | 0,00 | 0,00 | 0,00 | 0,00 | 0,00 | 0,00 |
| 4.27.56.0 | 6.000,00 | 338,55 | 6.338,55 | 5.550,07 | 548,71 | 6.098,78 | -239,77 | 706,31 | 0,00 | 706,31 | 706,31 | 0,00 | 548,71 | 548,71 |
| 4.27.57.0 | 0,00 | 0,00 | 0,00 | 0,00 | 0,00 | 0,00 | 0,00 | 0,00 | 0,00 | 0,00 | 0,00 | 0,00 | 0,00 | 0,00 |
| 4.27.58.0 | 5.000,00 | 1.000,00 | 6.000,00 | 2.104,85 | 2.989,57 | 5.094,42 | -905,58 | 0,00 | 0,00 | 0,00 | 0,00 | 0,00 | 2.989,57 | 2.989,57 |
| 4.27.59.0 | 0,00 | 0,00 | 0,00 | 0,00 | 0,00 | 0,00 | 0,00 | 0,00 | 0,00 | 0,00 | 0,00 | 0,00 | 0,00 | 0,00 |
| | Totale Categoria | | | | | | | | | | | | | |
| | 89.000,00 | 1.338,55 | 90.338,55 | 71.437,69 | 6.386,24 | 77.823,93 | -12.514,62 | 7.920,33 | 0,00 | 7.920,33 | 7.920,33 | 0,00 | 6.386,24 | 6.386,24 |
| | Totale Titolo | | | | | | | | | | | | | |
| | 89.000,00 | 1.338,55 | 90.338,55 | 71.437,69 | 6.386,24 | 77.823,93 | -12.514,62 | 7.920,33 | 0,00 | 7.920,33 | 7.920,33 | 0,00 | 6.386,24 | 6.386,24 |
| | Totale Generale | | | | | | | | | | | | | |
| | 526.500,00 | 31.962,00 | 558.462,00 | 405.618,81 | 32.027,13 | 437.645,94 | -120.816,06 | 23.105,48 | 0,00 | 23.105,48 | 23.105,48 | 0,00 | 32.027,13 | 32.027,13 |